

Una mirada Sobre el Panorama Lechero 2022 Abril



www.caprolecoba.com.ar

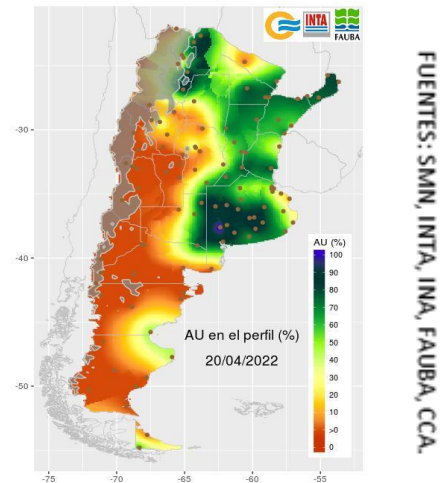
Condiciones agroclimáticas



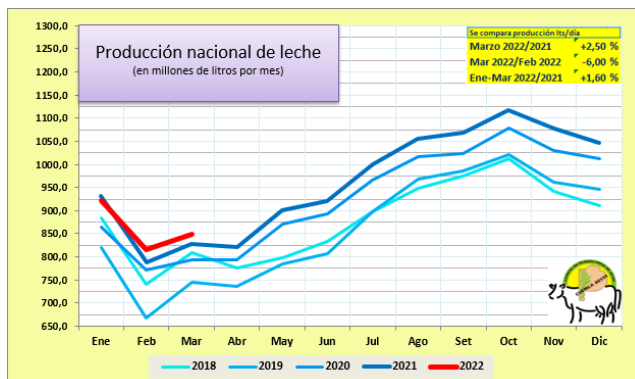
Si bien hay un fenómeno La Niña afirmado, que permanecería hasta el fin de mayo y podría repetirse una tercera vez consecutiva, el oeste de Bs. As. ha venido con una buena frecuencia de tormentas y de lluvias. Y tiene buen nivel de humedad en el perfil. La alternancia de frentes fríos y templados seguiría en la transición hacia el invierno, con un creciente predominio de las bajas temperaturas y retroceso de las lluvias (propio de la estación).

Para ABR-MAY-JUN el SMN pronostica lluvias normales/inferiores a lo normal y temperaturas normales/superiores a las normales.

PORCENTAJE DE AGUA ÚTIL EN EL PERFIL



Producción y Perspectivas



FUENTE: Tablero Comando Sectorial MAGYP-DNL

Contra lo que pudimos suponer referenciados en las malas relaciones de precios y altos costos de los tambos por estos días, el primer trimestre 2022 entregó una producción 1,6% arriba que el 2021. (marzo 22/21 +2,5%). Los tambos grandes explican cada vez en mayor medida el volumen producido y sus sistemas de trabajo dan menor margen para negociar la cantidad/calidad de concentrados en las dietas. Hay que ver qué pasará en adelante porque los números... Mmm

Precios orientativos de marzo



En la cuenca oeste de Bs. As., para una leche libre de brucelosis y tuberculosis, con **3.70% grasa y 3.40% proteína**, 25.000 UFC, 300.000 CCS y remitida a 4.0 °C. Se trata de una **estimación genérica** y -como tal- **sólo orientativa** referida a algunas de las principales empresas que operan en la región. Se toma "anillo 2" de Planta Gral. Rodríguez de La Serenísima. La 1ª fila, se refiere a un **tambo de 2000 litros / día**, la 2ª corresponde a un **tambo de 5000 litros / día**, y la 3ª hace referencia a un **tambo de 10000 litros / día**. Los precios se expresan en \$/Litro, \$/KSU (Kg de sólidos útiles), y \$/KPT (Kg de proteínas totales). EN LA DISPERSIÓN DE PRECIOS SE "ESCAPA" HACIA ARRIBA DE LO PUBLICADO LO OBTENIDO POR POOLES O EN ARREGLOS ESPECIALES EN UN % VARIABLE Y DINÁMICO, QUE ES COMPLEJO RELEVAR Y ESTIMAR EN FORMA FIDEDIGNA Y REGULAR.

La Serenísima			Nestlé			SanCor			Quesería Pyme			Saputo		
\$/ Litro	\$/ KSU	\$/ KPT	\$/ Litro	\$/ KSU	\$/ KPT	\$/ Litro	\$/ KSU	\$/ KPT	\$/ Litro	\$/ KSU	\$/ KPT	\$/ Litro	\$/ KSU	\$/ KPT
39,000	549,30	1147,1	39,600	557,75	1164,7	39,500	556,33	1161,8	38,900	547,89	1144,1	39,500	556,33	1161,8
39,600	557,75	1164,7	39,800	560,56	1170,6	40,100	564,79	1179,4	39,600	557,75	1164,7	40,000	563,38	1176,5
40,600	571,83	1194,1	40,900	576,06	1202,9	40,800	574,65	1200,0	40,600	571,83	1194,1	40,500	570,42	1191,2

El escenario comercial



Marzo: Inflación +6,7% / dólar +2,96% / Precio leche de tambo +7,30% (SIGLEA)

Los precios más frecuentes en la cuenca oeste para los tipos de tambos considerados rondaron los siguientes valores:

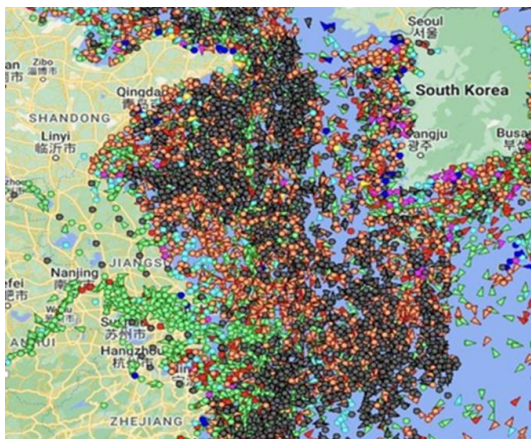
Tambo Chico		Tambo Mediano		Tambo Grande	
\$39,30/litro	\$530,40/ksu	\$39,80/litro	\$538,00/ksu	\$40,70/litro	\$550,00/ksu
Sobre mes previo \$/litro	+6,5%	Sobre el año previo \$/litro	+55,0%	En dólares*/litro	0,352
Sobre mes previo \$/ksu	+4,3%	Sobre el año previo \$/ksu	+53,9%	En dólares*/ksu	4,97

* \$113,50/dólar, promedio última semana de mes, tomado de Márgenes Agropecuarios

CUENCA OESTE BS AS		TAMBO LITROS / DÍA		
Precio vs mes anterior		2000	5000	10000
\$ / litro	Febrero 22	36,86	37,38	38,22
	Marzo 22	39,30	39,82	40,68
	Diferencia %	+6,62%	+6,53%	+6,44%
\$ / KSU	Febrero 22	530,36	537,84	549,93
	Marzo 22	553,52	560,85	572,96
	Diferencia %	+4,37%	+4,28%	+4,19%

CUENCA OESTE BS AS		TAMBO LITROS / DÍA		
Precio vs mismo mes año anterior		2000	5000	10000
\$ / litro	Marzo 21	25,22	25,74	26,34
	Marzo 22	39,30	39,82	40,68
	Diferencia %	+55,83%	+54,70%	+54,44%
\$ / KSU	Marzo 21	357,73	365,11	373,62
	Marzo 22	553,52	560,85	572,96
	Diferencia %	+54,73%	+53,61%	+53,35%

Abril: Incertidumbre es la palabra del momento



Mapa: El Economista

Cuando uno ve el mapa de los barcos parados frente a Shanghai y otros puertos chinos (por el aislamiento decretado por Xi Jinping ante el Covid) entiende que -además de la guerra- incertidumbre es la palabra global de hoy.

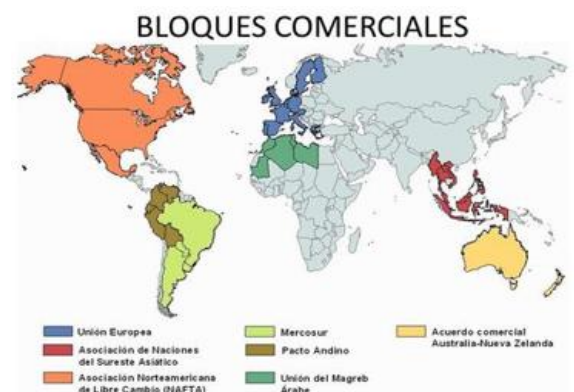
Centenas de buques esperan para traer o llevar manufacturas y materias primas a las economías del mundo. Aquí ¿cómo lo enfrentaremos?, todos debemos comprender la importancia de ser más previsibles. Las industrias informan que tratarán de sostener los precios por sobre la inflación. Ahora sólo falta que el gobierno haga su parte.

La "macro", la cadena y el futuro



Para volver a estabilizar las economías: ¿menos globalización y más regionalización?

Turbulencias que vino enfrentando el mundo y culminaron en pandemia, guerra y desajustes económicos cambiaron la escena global y dejaron mal paradas a las largas cadenas de suministro, con su menor costo de producto, pero que no pueden sostener su onerosa logística. Por eso se evalúa ahora impulsar más regionalización y globalidad en la producción y el comercio, lo que puede ser una oportunidad para un país como el nuestro. (Tema analizado en el Foro MilkPoint Mercado, publicado en www.ocla.org.ar)



MAPA: Slideplayer